


MOVILIDAD URBANA PARA MEJORAR LA CALIDAD DE VIDA





OBJETIVO DE GOBIERNO

mejorar la
Calidad de Vida



PERSPECTIVA HUMANA



- Asegurar su integridad.
- Mejorar su salud.
- Favorecer su accesibilidad a hacer recursos y servicios.
- Lograr su bienestar.
- Recibir un servicio digno.



PERSPECTIVA AMBIENTAL

- Reducir la contaminación.
- Lograr eficiencia energética.
- Asegurar el uso de recursos renovables.

“MOVILIVIDA”

Movilidad urbana para mejorar la calidad de vida

PERSPECTIVA DE CIUDAD

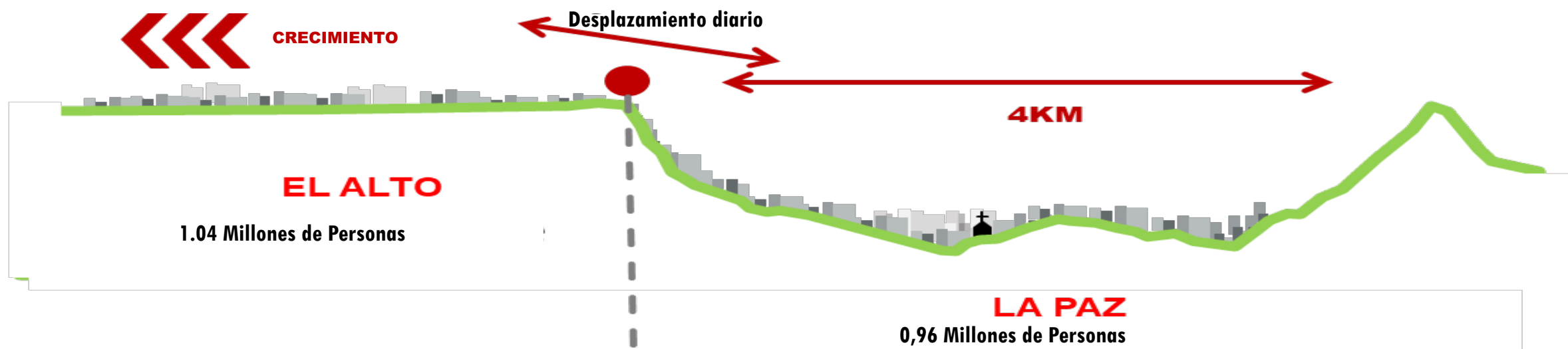
- Usar modos de transporte sostenible.
- Fomentar el transporte masivo.
- Incentivar el transporte no motorizado.
- Promover la Intermodalidad.
- Optimizar el uso del Espacio Público.
- Reducir el crecimiento del tráfico.

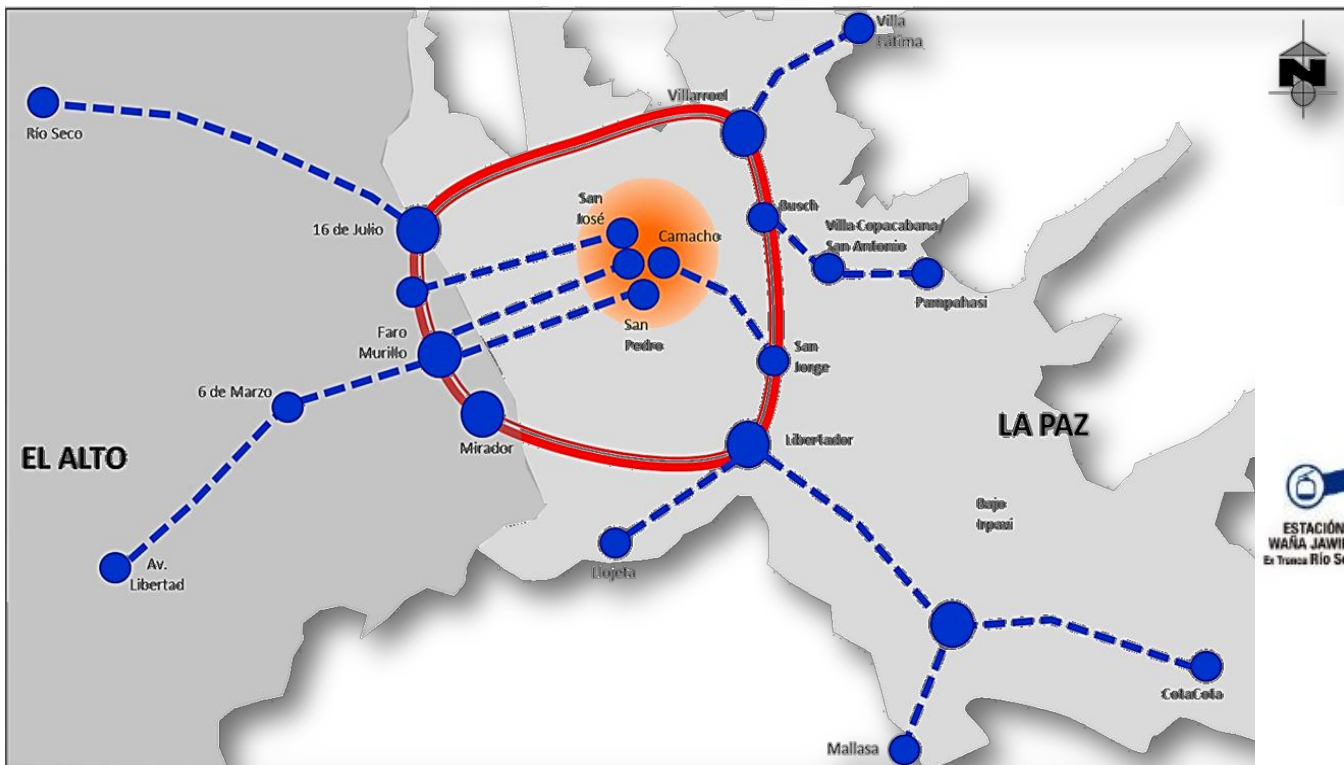


PERSPECTIVA DE GOBIERNO

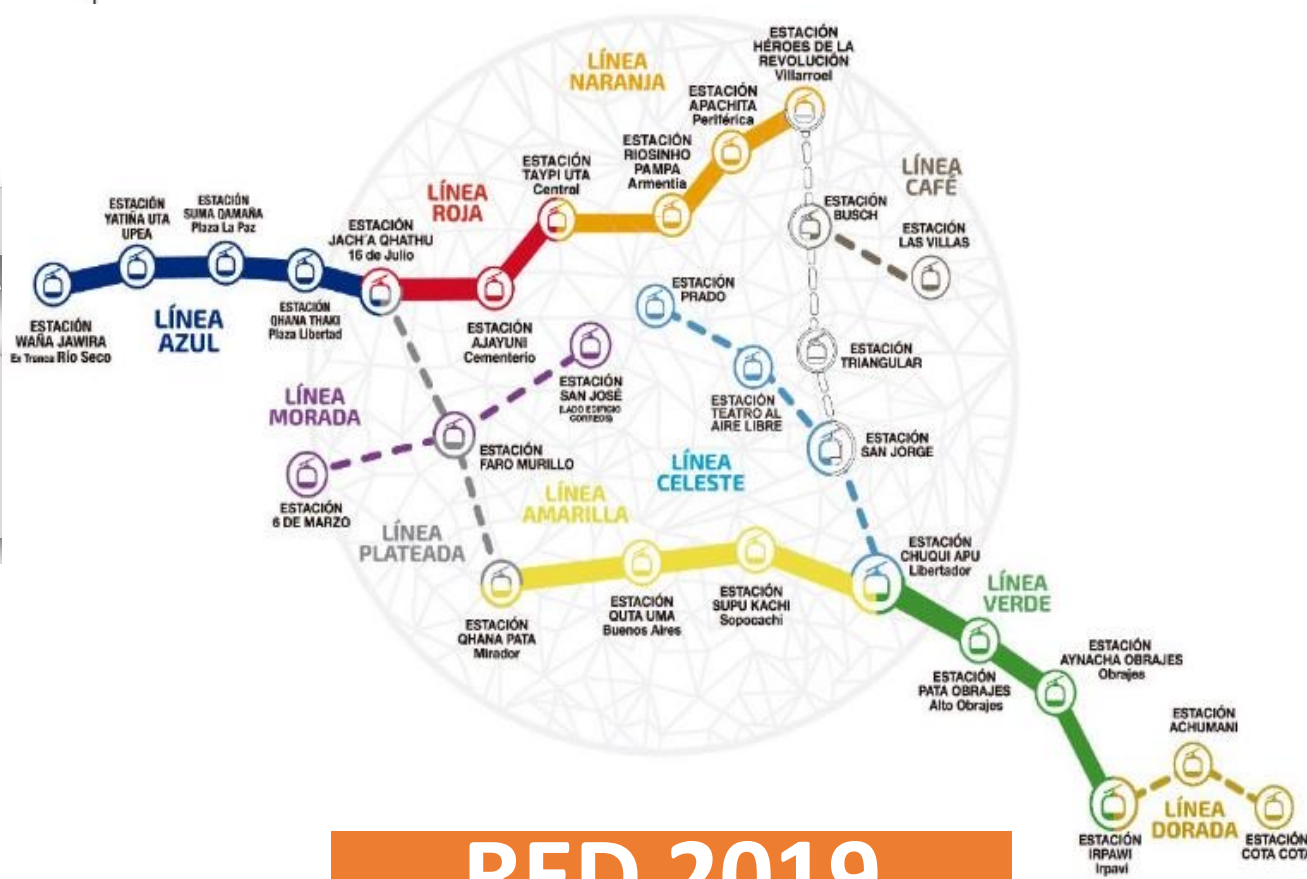
- Asegurar el impacto de en la calidad de vida.
 - Optimizar inversiones.
- Establecer inversiones rápidas.
- Reducir o eliminar la subvención.

LOCALIZACIÓN DEL PROYECTO





PLAN 2012



RED 2019

APLICACIÓN: SISTEMA AEREO

5.000 pasajeros por hora / sentido



2 000

100

1



Aporte de la
MOVILIDAD URBANA
en la
CALIDAD DE VIDA

INTEGRIDAD

- Seguridad ciudadana
- Seguridad operacional

SALUD

- Reducción de la contaminación
- Descongestión

TIEMPO

- Reducción del tiempo

CALIDAD DE VIDA

BIENESTAR

- Calidad de servicios
- Disponibilidad

VALORES

- Orgullo
- Conportamiento ciudadanos

INCLUSIÓN SOCIAL

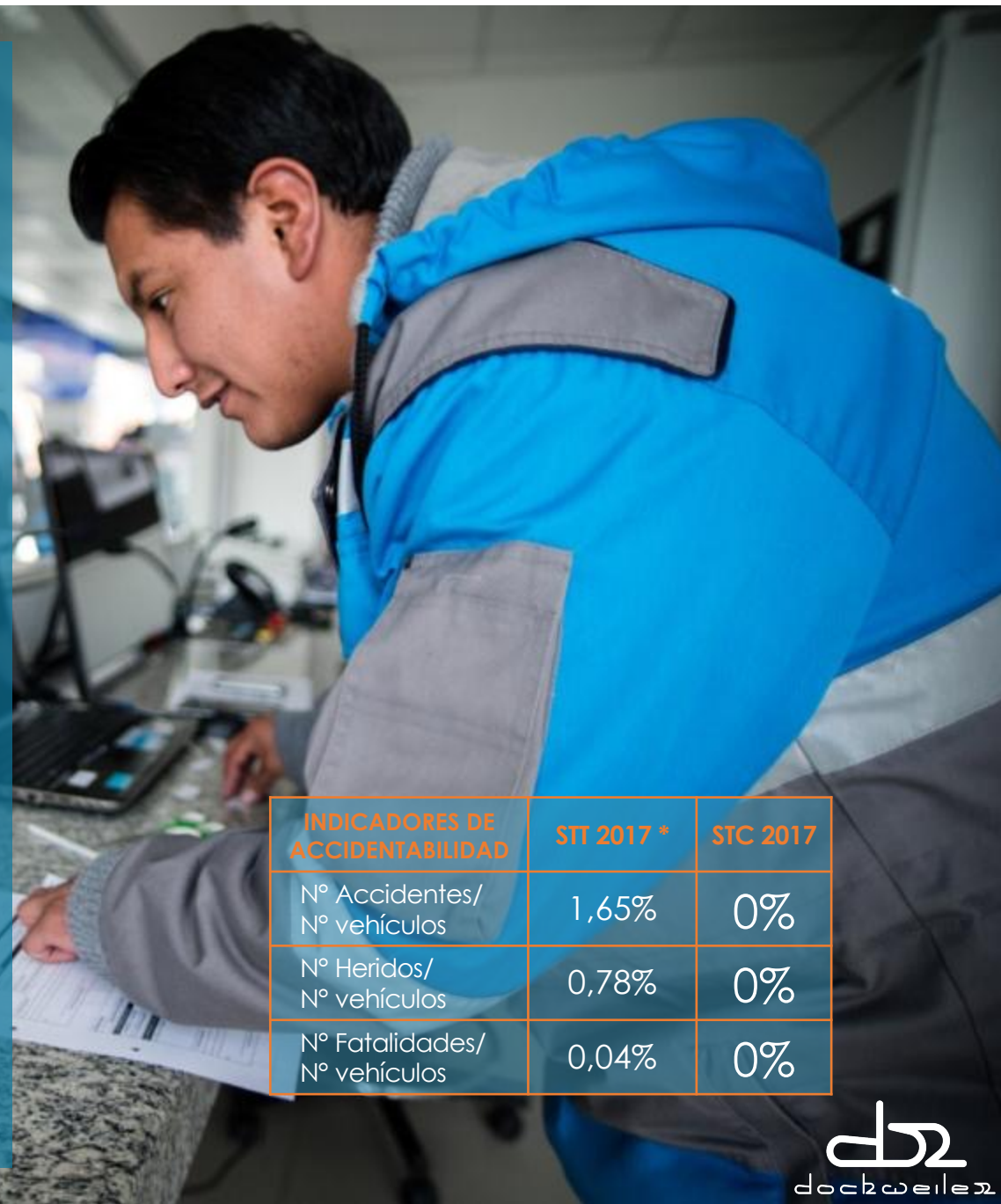
- Acceso a bienes, servicios y recursos
- Igualdad/Equidad
- Vida en comunidad
- Participación ciudadana

La **SEGURIDAD** es primordial para **Vivir Bien...**

El **95%** de usuarios percibe que la seguridad operacional es buena o excelente

0% de accidentes en teleféricos urbanos

Se estima que el **Teleférico** podría **reducir** el **3.4%** de los accidentes de tránsito



INDICADORES DE ACCIDENTABILIDAD	STT 2017 *	STC 2017
Nº Accidentes/ Nº vehículos	1,65%	0%
Nº Heridos/ Nº vehículos	0,78%	0%
Nº Fatalidades/ Nº vehículos	0,04%	0%

La **SEGURIDAD** es primordial para **Vivir Bien...**

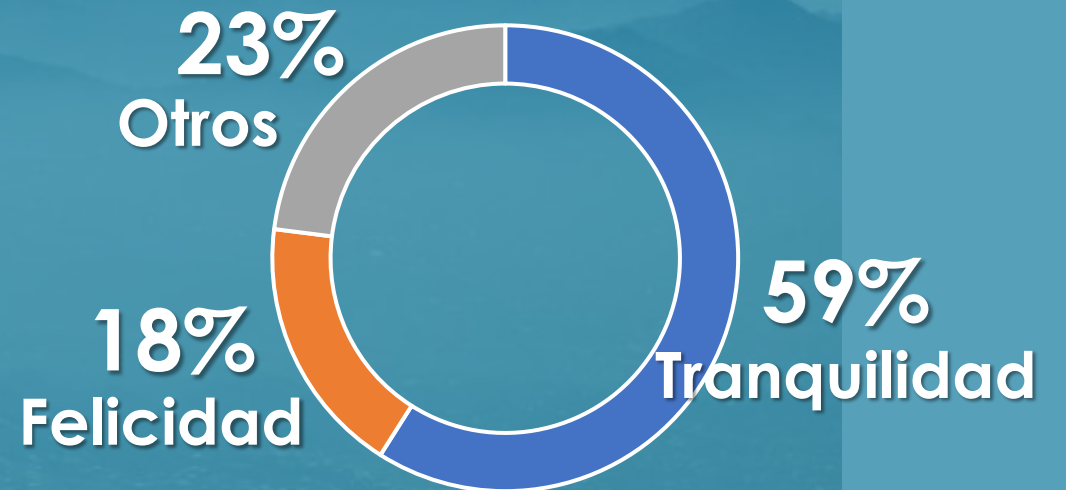
¿Qué tan seguro se siente usted en el teleférico?

81%	lugares cercanos a estaciones más seguros
87%	confían en el personal de EETC-MT
89%	de las mujeres se sienten más segura
92%	es menos probable que hayan robos
99%	se siente muy seguro y seguro.

9 de cada **10 mujeres**
percibe como menos
probable el
acoso sexual

Sin **CONGESTIÓN**
se puede tener una vida saludable

¿Qué sentimiento tiene al usar Mi Teleférico?



“Por encima de todo”

Mi Teleférico ha reemplazado
30.371 recorridos/día de otros
medios de transporte

Sin **CONGESTIÓN** se puede tener una vida saludable

Mi Teleférico ha ayudado a que las personas...

Viajen más tranquilas

94.4%

87.2%

Sientan menos estrés

Sean más felices

82.9%

76.3%


Mejoren su salud

Menos **CONTAMINACIÓN**, más vida...

GASES EN EL AIRE RESPIRABLE **CO₂**



GASES EN EL AIRE RESPIRABLE **CO**



**70% de la contaminación
ambiental proveniente
del transporte**

* UNE 100-011-91 recomienda una concentración máxima de CO₂: 1000 ppm provenientes de la contaminación generada por los ocupantes.

** ASHRAE determina el umbral de CO = 35 ppm de exposición durante una hora para prevenir daños o incomodidad de los ocupantes

Menos **CONTAMINACIÓN**, más vida...

RUIDO

Leq dB
(A)

60,5-
71,3

Minibús

57

Mi Teleférico

Máximo recomendado
65-68*

Niveles de ruido

- 30** Se considera de **10 a 30** decibeles el nivel de sonido equivalente a una conversación baja.
- 50** De **30 a 50dB** a una conversación normal.
- 55** **55dB** es el nivel de confort acústico promedio.
- 65** **65dB** es el nivel máximo de tolerancia acústica establecida por la OMS.
- 75** De **65 a 75dB** se considera un ruido molesto como el televisor a alto volumen y el tráfico en las calles.
- 100** De **75 a 100dB** producen sensaciones molestas y nerviosismo.
- 120** De **100 a 120dB** se corre el riesgo de sufrir de sordera.
- 140** **140dB** es el nivel máximo que el oído humano puede soportar.
- 180** Un nivel de **180dB** podría causar la muerte a una persona.



120dB se consideran como el umbral de dolor acústico.



Con **CALIDAD**
Vivimos mejor...

El **98%** percibe que la calidad del servicio es buena o excelente

Disponibilidad del servicio: **99,8%**

Puntualidad promedio **98,3%**

100% sentados

35% más espacio

Disfrutar un viaje turístico todos los días

TIEMPO es vida...

¿Qué es lo mejor del Teleférico?

68% rapidez/tiempo

RIM Ahorro 6 minutos en promedio
por viaje = 24 minutos/día =
104 horas/año.

Línea Morada

Reducción entre 34 minutos/viaje =
17 días/año

TIEMPO es vida...

¿Tiene más tiempo para hacer otras cosas desde que utiliza Mi Teleférico?

SÍ
80%

Paseos
95,2%

Descanso
en casa
92,6%

Su familia
91,9%

Visitas a
amigos o
familiares
91,3%

Actividades
culturales
85,2%

Dormir
77,8%

Hacer
deporte
79,1%

VALORES CIUDADANOS

para una mejor vida colectiva

EL TELEFERICO HA AYUDADO
A QUE LAS PERSONAS...

93,1% se sientan más orgullosos de ser bolivianos

85,5% boten menos basura al piso

84,5% sean más respetuosos y educados

94% considera que los usuarios del teleférico se comportan mejor en el Teleférico que en otros medios de transporte

VALORES CIUDADANOS

para una mejor vida colectiva



Los usuarios perciben en un **81%** que el Teleférico es un medio de transporte que puede ser utilizado por las personas de todos los estratos sociales

Con **INCLUSIÓN** tenemos igualdad en la vida...



Con **INCLUSIÓN** tenemos
igualdad en la vida...

EL TELEFERICO
HA AYUDADO A
QUE LAS
PERSONAS...

87% trabajar en
cualquier lugar de la
ciudad

85,3% se sientan
más iguales ante la
Ley

69% se relacionan
con personas de
diferentes
condiciones sociales
y económicas

63% se llevan
mejor

47% las personas
conversan más

47% hacen nuevas
amistades

83% mejor acceso a educación
77% acceso a servicios de salud



Con **INCLUSIÓN** tenemos
igualdad en la vida...

91,9%
por
género

85,7%
condición
étnica


90,6%
por
discapacidad


EN EL TELEFÉRICO ES
MENOS PROBABLE
QUE HAYA
DISCRIMINACION
POR:

86,1 por
la forma
de vestir

90,2%
por edad


89,4 por
color de
piel


 César Dockweiler

 César Dockweiler

 cesardockweiler

 cesardockweiler

 @Cesardockweiler

 César Dockweiler

Cesar Dockweiler
cesardockweilers@gmail.com

Mejorar la Vida es
UNA GRAN MISIÓN

GRACIAS


dockweiler